



Akados Web (Mís Tutorías) - Guia Alumno

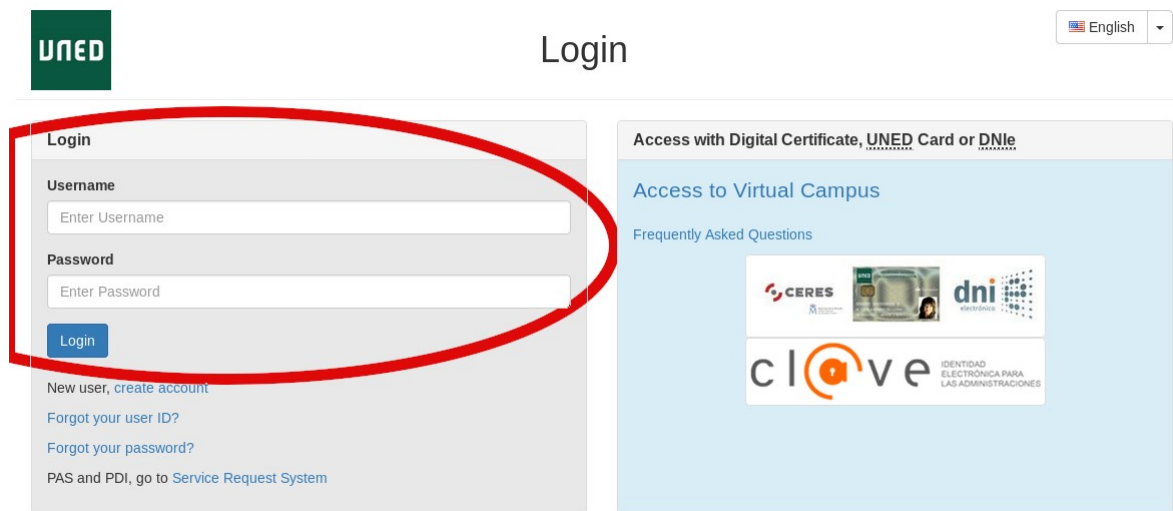
(07/08/2019)

Akados Web es una herramienta fundamental de consulta para estudiantes y tutores que muestra información personalizada sobre las tutorías del año académico a cada usuario que accede a la misma.

1. Abra el navegador Web entre en la página www.unedmotril.org y acceda a la sección “Mis Tutorías - Akados WEB” en el menú “Estudiantes”. También se puede acceder directamente tecleando la dirección <http://akadosweb.uned.es> .



2. Inicie sesión en UNED.



UNED Login

English

Login

Username
Enter Username

Password
Enter Password

Login

New user, create account

Forgot your user ID?

Forgot your password?

PAS and PDI, go to Service Request System

Access with Digital Certificate, UNED Card or DNIe

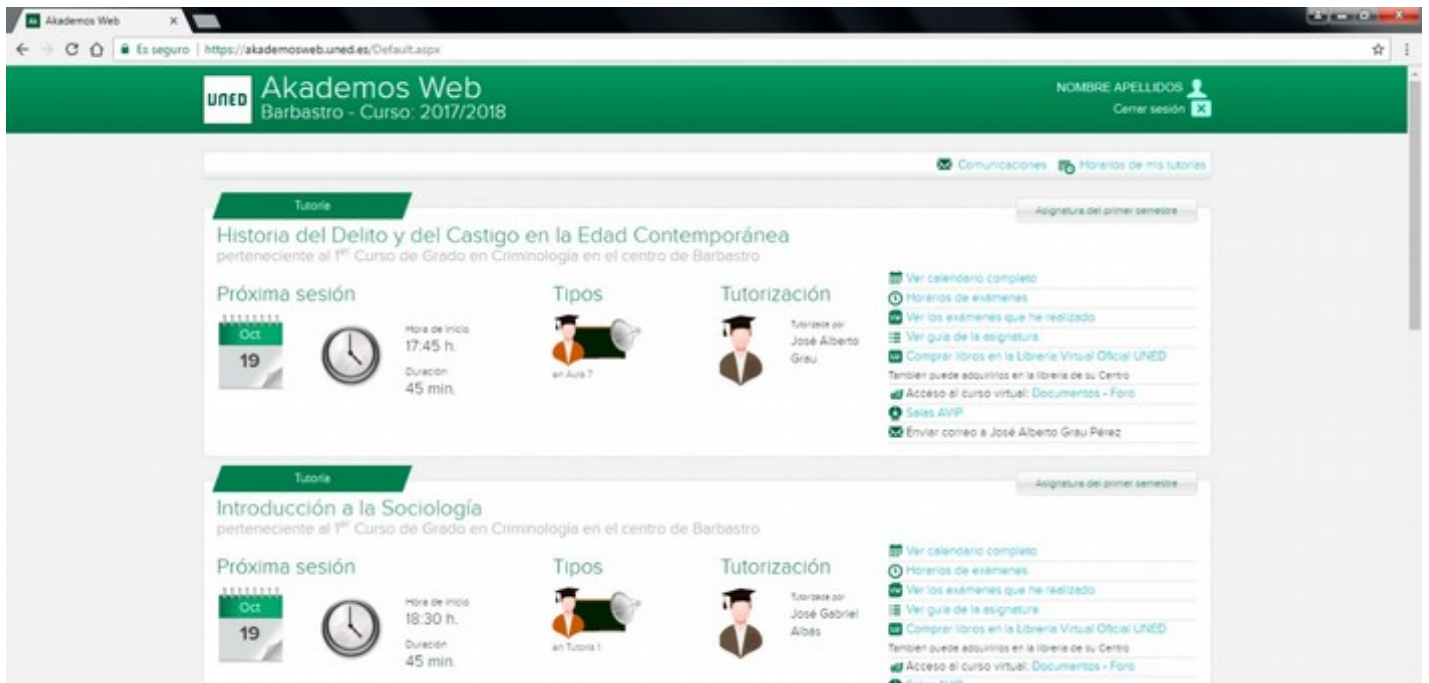
Access to Virtual Campus

Frequently Asked Questions

CERES dni electrónica

clave IDENTIDAD ELECTRONICA PARA LAS ADMINISTRACIONES

3. Una vez dentro, se ve una pantalla como esta:



Akademos Web Barbastro - Curso: 2017/2018

NOMBRE APELLIDOS Cerrar sesión

Comunicaciones Horarios de mis tutorías

Tutoría

Historia del Delito y del Castigo en la Edad Contemporánea
perteneiente al 1º Curso de Grado en Criminología en el centro de Barbastro

Próxima sesión

Oct 19

Hora de inicio: 17:45 h.
Duración: 45 min.

Tipos

en Aula 7

Tutorización

Tutorizado por: José Alberto Grau

- Ver calendario completo
- Horarios de exámenes
- Ver los exámenes que he realizado
- Ver guía de la asignatura
- Comprar libros en la Librería Virtual Oficial UNED

También puede adquirirlas en la librería de su Centro

- Acceso al curso virtual: Documentos - Foro
- Señas AVIP
- Enviar correo a José Alberto Grau Pérez

Tutoría

Introducción a la Sociología
perteneiente al 1º Curso de Grado en Criminología en el centro de Barbastro

Próxima sesión

Oct 19

Hora de inicio: 18:30 h.
Duración: 45 min.

Tipos

en Tutoría 1

Tutorización

Tutorizado por: José Gabriel Albés

- Ver calendario completo
- Horarios de exámenes
- Ver los exámenes que he realizado
- Ver guía de la asignatura
- Comprar libros en la Librería Virtual Oficial UNED

También puede adquirirlas en la librería de su Centro

- Acceso al curso virtual: Documentos - Foro
- Señas AVIP

En esta pantalla, se muestra una agenda con las próximas sesiones de tutoría que tiene el estudiante. Para cada tutoría se muestra información sobre: día, hora, duración, tipo y tutor. **En el caso de que la sesión tenga asociada una incidencia se mostrará un aviso.** Si alguna de las sesiones está definida como práctica, se mostrará en diferente color.

A través de los enlaces de la derecha de la pantalla, la información que puede encontrar un estudiante para cada tutoría es la siguiente:

Ver calendario completo: Calendario completo de las sesiones de tutoría, incluyendo el contenido de cada sesión en el caso de que el tutor haya insertado una planificación.

En el caso de que el tutor/a del Centro Asociado de Motril grabe las sesiones de tutoría, colgará los **enlaces de las grabaciones** en este apartado.

Horarios de exámenes: Horarios de los exámenes del curso actual, y acceso a los enunciados de exámenes realizados en convocatorias anteriores.

Guía de la asignatura: Acceso a la parte pública de la guía de la asignatura en el portal UNED.

Comprar libros en la Librería Virtual Oficial de la UNED: Selección de libros de la asignatura a la venta.

Acceso al curso virtual: Acceso validado a los foros y documentos de la plataforma aLF.

Salas AVIP: Acceso a la sala de Webconferencia de la asignatura.

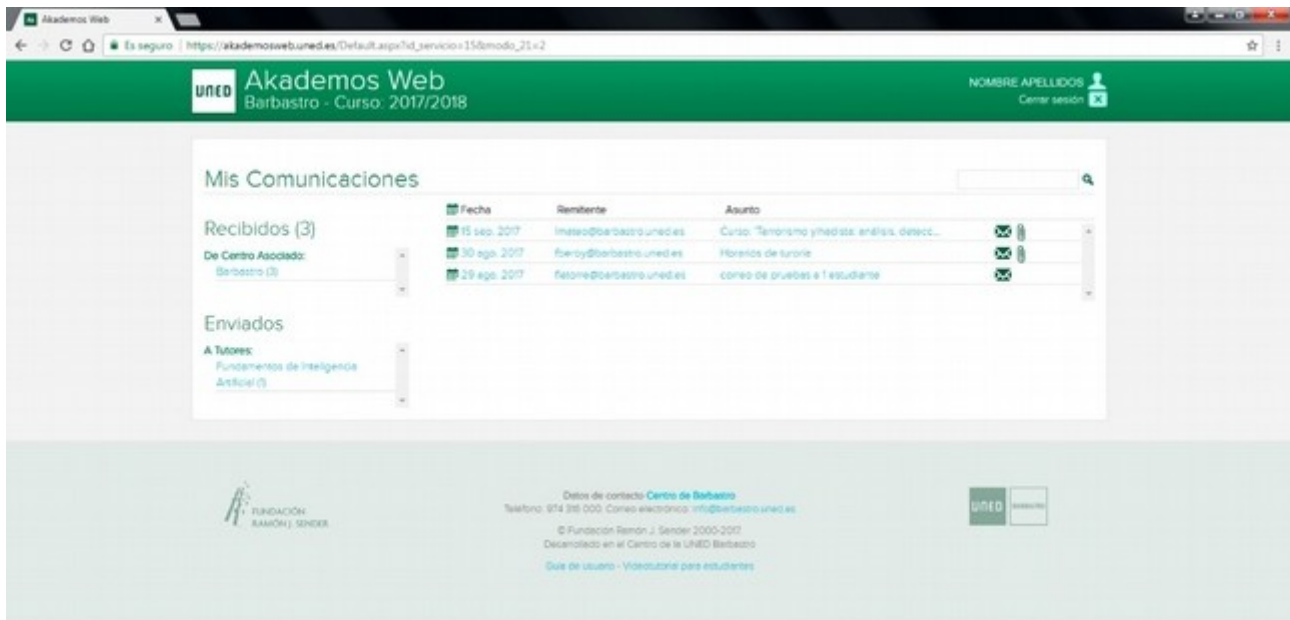
Para utilizar la aplicación de **Webconferencia HTML5** es necesario utilizar el **Navegador Chrome** y el sistema operativo **Window 7 o superior**.

Enviar correo electrónico al tutor: Envío de correo electrónico a la dirección oficial del tutor.

Relacionado con este apartado esta el enlace de **Comunicaciones:**



Mediante este enlace es posible consultar los correos electrónicos, tanto **recibidos del profesor-tutor y el centro asociado**, como **enviados por el estudiante al profesor tutor**. Para cada correo se muestran: fecha, remitente, asunto, contenido y nombre del archivo adjunto.



Acceso a las salas de Webconferencia a través del portal de INTECCA

Para utilizar la aplicación de **Webconferencia HTML5** es necesario utilizar el **Navegador Chrome** y el sistema operativo **Window 7 o superior**.

- Entrar en la web

<https://www.intecca.uned.es/inteccainfo/>

pinchar en Acceso a la Plataforma AVIP



Innovación y Desarrollo Tecnológico
de los Centros Asociados

Acceso a Plataforma AVIP

y posteriormente



Audio Visual sobre tecnología IP

Plataforma de Servicio

Aulas AVIP

Videoconferencia

Webconferencia

Evolución AVIP

Generador de
Contenidos Digitales



Gestor integral de
Contenidos Audiovisuales

Red Social AVIP

Cadena Campus

Repositorio de
Contenidos Digitales

Ahora nos indentificamos pinchando en “Autenticación UNED” e introduciendo en nombre de usuario y la contraseña.

Español

Inicio | Mi Portal | Iniciar sesión

Portal de acceso

No ha iniciado sesión, o la sesión ha expirado. Vuelva a autenticarse



Autenticación UNED

Pulse si dispone de un ID de usuario (o correo electrónico) de la UNED y contraseña. Más información



Autenticación SIR

Pulse si dispone de un ID de usuario (o correo electrónico) y contraseña de alguno de los proveedores de identidad afiliados al servicio SIR de Rediris ([ver listado](#)). Más información



Autenticación AVIP

Pulse si no dispone de un ID de usuario de la UNED ni de un proveedor afiliado al servicio SIR. Regístrese la primera vez para obtener un ID usuario y contraseña de INTECCA.



Login

English

Login

Username
Enter Username


Password
Enter Password

[Login](#)

[New user, create account](#)
[Forgot your user ID?](#)
[Forgot your password?](#)
PAS and PDI, go to [Service Request System](#)

Access with Digital Certificate, UNED Card or DNIe

[Access to Virtual Campus](#)
[Frequently Asked Questions](#)



IDENTIDAD ELECTRONICA PARA LAS ADMINISTRACIONES

- Una vez dentro pinchar en **“Mis citas”**, buscar la sala correspondiente y acceder haciendo click en la flecha verde o en el nombre.

UNED INTECCA Listado de aulas Inicio | Mi Portal | Mi cuenta | Cerrar sesión

Mis citas Mis aulas Aulas activas Aulas inactivas Crear aula Tutorías Estudios Oficiales Aula AVIP de Webconferencia

Encontradas 3 aulas a fecha: 07-10-2019 12:44:59

Acceder	Nombre	Descripción	Fecha	Colaboración	Invitar	Gestionar Alertas	Editar	Eliminar
	Motril-Campus Sur - Estado y Sistemas De Bienestar Social(66031108)	Pilar Mª Tello Ruiz,Lunes 16:00-16:50	Ver todos los horarios	Colaborador				
	Motril-Campus Sur - Introducción A La Ciencia Política I(66012016)	Pilar Mª Tello Ruiz,Lunes 20:10-21:00	Ver todos los horarios	Colaborador				
	Motril-Campus Sur - Introducción A Los Servicios Sociales(66031019)	Pilar Mª Tello Ruiz,Lunes 16:50-17:40	Ver todos los horarios	Colaborador				

INTECCA - Copyright © 2019
Nota Legal | Privacidad | Condiciones de uso de Conferencia Online

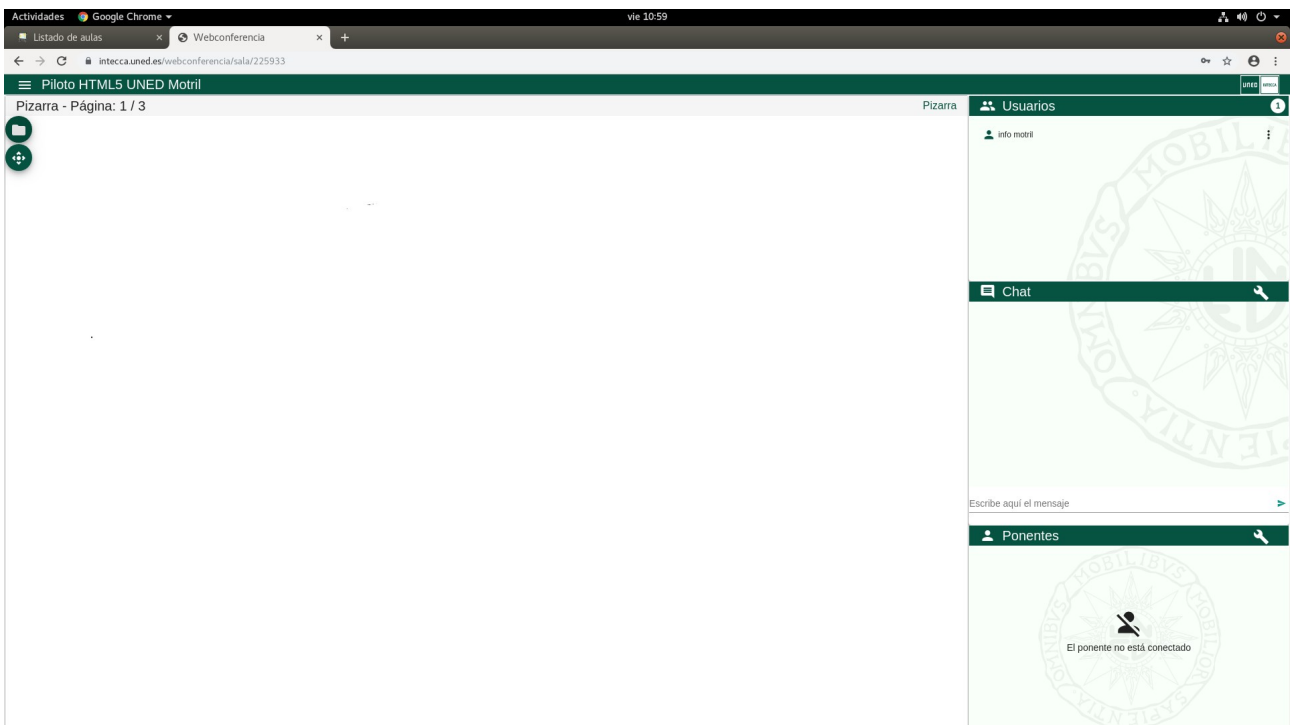
La flecha verde estará activa a la hora programada para la tutoría.

- Por último pinchamos el botón **“Acceder a la sala”** y estaremos conectados.



Aviso para el uso de la herramienta.

- Se necesita Google Chrome versión 75 o superior.
- Si va a participar como ponente y quiere participar con vídeo, necesitará una webcam con sus drivers configurados correctamente.
- Si va a participar como ponente necesitará un dispositivo de audio con supresión de eco o bien unos cascos con micro con sus drivers configurados correctamente.
- Si va a participar como alumno/invitado, para escuchar el audio remoto, se precisan altavoces o cascos.
- Para compartir escritorio es necesario instalar un plugin que se solicitará en el momento que lo utilice.



Podemos observar la pizarra, la lista de usuarios conectados, un chat a través del cual podemos comunicarnos con el tutor y la imagen de la cámara web.

	Desde este icono podremos acceder a los documentos que el tutor cuelgue en la pizarra.
--	--